

Vous êtes concernés par cette documentation lorsque votre entreprise a décidé de dématérialiser les bulletins de salaire avec la solution [Ededoc](#) et lorsque vous avez choisi de recevoir votre bulletin de salaire au format électronique.

Un coffre-fort numérique et personnel est mis à disposition du salarié. Il y retrouvera tous ses bulletins de salaire électroniques et ce, jusqu'à son 75^{ème} anniversaire, qu'il soit ou non encore salarié de l'entreprise.

Table des matières

I. Activation du coffre-fort numérique personnel MyEdedoc	2
II. Accéder à votre CFN MyEdedoc déjà activé.....	6
III. Modifier les informations de votre compte et votre mot de passe.....	7

I. Activation du coffre-fort numérique personnel MyEdedoc

Un email contenant le lien d'activation de votre Coffre-Fort Numérique (CFN) MyEdedoc vous est envoyé lorsque votre entreprise choisit la dématérialisation des bulletins de salaire avec la solution [Ededoc](#).

Vous recevez cet email sur l'adresse qui est connue de votre employeur.

Email d'activation :



Bonjour Francis SOUS,

Votre employeur a mis en place la dématérialisation des bulletins de salaire.
Vous les trouverez désormais dans votre espace personnel MyEdedoc.

Afin d'activer votre espace personnel, [cliquez ici](#)

Il vous sera demandé le code de sécurité ci-dessous:

3B329CBFA054E3C8

*Si vous avez opté pour la distribution "papier" de votre bulletin de salaire,
veuillez contacter votre employeur.*

*En cas de difficultés avec l'activation de votre compte, prenez contact avec
votre employeur*

Bien cordialement,
L'équipe MyEdedoc

1/ Cliquer sur le lien de l'email

2/ Remplir les informations nécessaires à l'activation de votre compte. Le code d'activation de l'email permettant de vous identifier est automatiquement repris :

Activation espace personnel

Nom :

Francis

Prénom :

SOUS

Société :

EDEDOC DEMO

Code d'activation :

DCA1CE4D4830C5A2

Veillez renseigner le code de sécurité envoyé par votre employeur.

E-mail personnel :

Veillez renseigner votre adresse email personnelle. Elle est obligatoire pour finaliser l'activation de votre espace personnel et vous servira en tant qu'adresse de connexion à votre compte EDEDOC.

Confirmer l'email :

Nouveau mot de passe :

Choisissez un mot de passe de minimum 6 caractères.

Confirmer le mot de passe :

Créer mon compte

J'ai déjà un compte EDEDOC

Cliquer ici pour créer votre premier compte MyEdedoc

Entrer une adresse email PERSONNELLE
Elle vous permettra de récupérer votre mot de passe en cas d'oubli ou de perte

Si vous avez déjà un compte MyEdedoc, vous pouvez lier votre nouveau compte à l'ancien en cliquant ici

3/ Vous allez recevoir un email sur l'adresse renseignée précédemment pour confirmer l'activation de votre compte

Confirmation de l'adresse e-mail

Un email de vérification vient de vous être envoyé à l'adresse
[redacted]@ededoc.fr.

Veillez suivre les indications de cet email pour finaliser l'activation de votre espace personnel.

Vous n'avez pas reçu l'email ?

- Vérifier votre dossier de courriers indésirables
- Modifier les informations de connexion saisies dans l'étape précédente

Revenir à l'étape précédente

Si vous avez lié votre nouveau compte avec un ancien, un email de confirmation d'opération vous sera envoyé.

Cliquez sur le lien de l'email pour finaliser l'activation de votre compte.



Bonjour [REDACTED],

Afin de finaliser l'activation de votre espace personnel MyEdedoc, veuillez cliquer sur le bouton ci-dessous:

[Confirmer mon adresse e-mail](#)

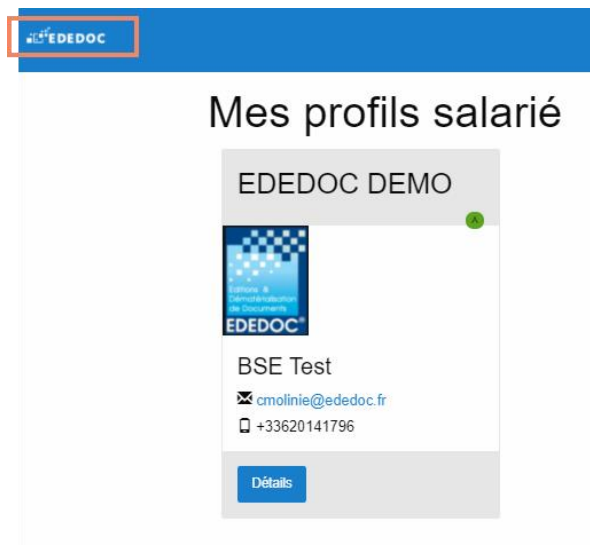
Pour des raisons de sécurité, ce lien est valable 24h et expirera le **04/11/2020 11:21**

Une fois ce délai dépassé, recommencez la procédure d'activation de votre espace personnel ou bien contactez votre employeur.

Bien cordialement,
L'équipe MyEdedoc

I

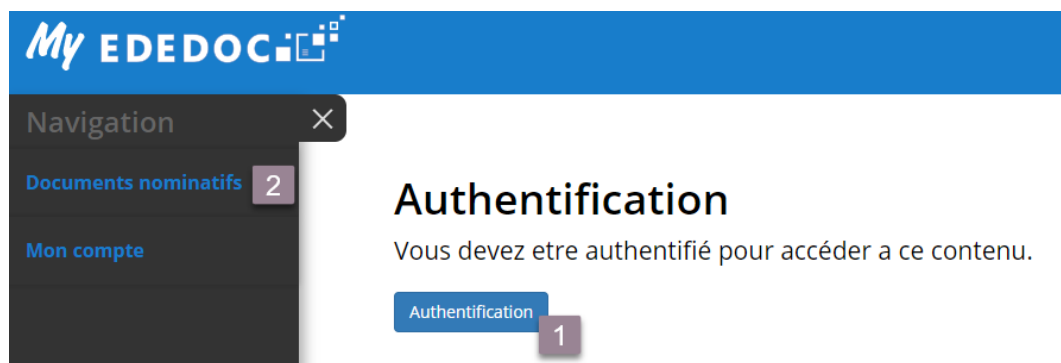
Vous arrivez sur cet écran



Cliquez en haut à gauche sur le logo « Ededoc » puis sur « Ouvrir l'application » pour accéder directement à votre coffre-fort personnel MyEdedoc.




Une fois sur votre CFN MyEdedoc, cliquez sur « Authentification » pour que le système vous reconnaisse et consultez vos documents en cliquant sur « Documents nominatifs »/ »Bulletins de salaire



NB : Si vous n'avez pas activé votre compte lors de la transmission du bulletin de salaire électronique par votre entreprise, vous recevrez l'email ci-dessous vous permettant de télécharger votre document.

Pour retrouver tous vos documents, il est nécessaire d'activer votre espace personnel MyEdedoc



Bonjour BSE Test,

Votre bulletin de salaire est disponible. Veuillez suivre le lien ci-dessous pour le télécharger :

**TÉLÉCHARGER MON BULLETIN
DE SALAIRE**

N'oubliez pas d'activer votre espace personnel MyEdedoc pour y retrouver tous vos bulletins de salaire électroniques.

Le lien de téléchargement n'est plus disponible ?

Activez votre espace personnel MyEdedoc et retrouvez-y tous vos bulletins de salaire

Si vous rencontrez des difficultés pour créer votre espace MyEdedoc, contactez votre service RH.

Bien cordialement,
EDEDOC

II. Accéder à votre CFN MyEdedoc déjà activé

1/ Pour accéder à votre CFN MyEdedoc, suivre le lien : <https://mybse.ededoc.fr/>

2/ Cliquez sur « Connection » et renseignez vos identifiants de connexion :

Connexion

Utilisez votre compte EDEDOC

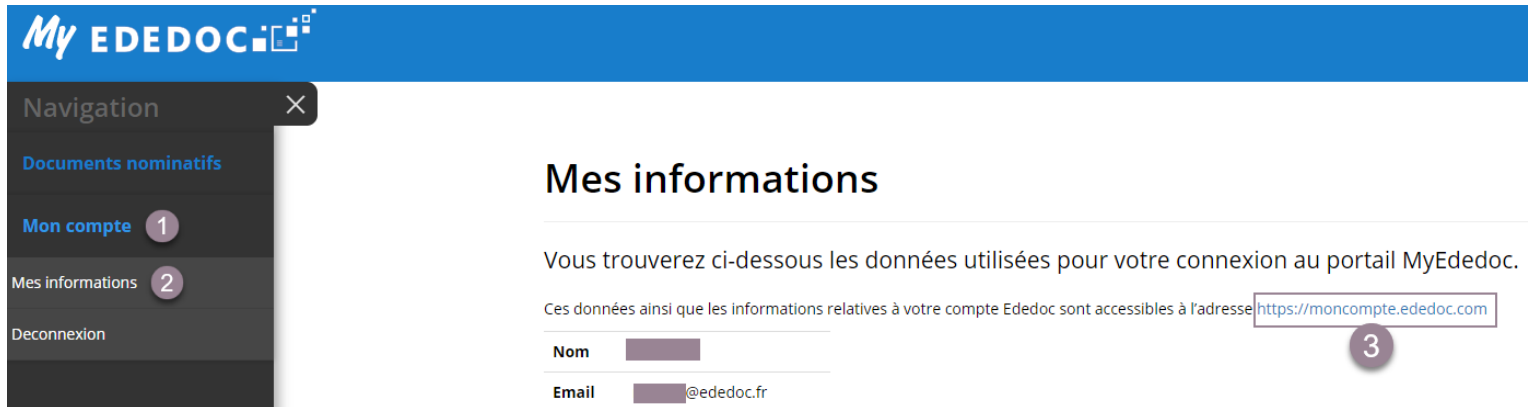
 Maintenir la connexion
[J'ai oublié mon mot de passe...](#)

Une fois connecté, vous retrouvez tous vos bulletins de salaire électroniques

III. Modifier les informations de votre compte et votre mot de passe

1/ Se connecter sur votre CFN [MyEdedoc](#)

2/ Aller dans « Mon Compte -> Mes informations » puis cliquer sur le lien proposé :



My EDEDOC

Navigation

Documents nominatifs

Mon compte 1

Mes Informations 2

Deconnexion

Mes informations

Vous trouverez ci-dessous les données utilisées pour votre connexion au portail MyEdedoc.

Ces données ainsi que les informations relatives à votre compte Ededoc sont accessibles à l'adresse <https://moncompte.ededoc.com> 3

Nom []

Email []@ededoc.fr

3/ Ouvrir le menu en haut à gauche : Vous pouvez modifier les informations de votre compte et changer votre mot de passe :



Options

Mes liens

Liste des applications dont j'ai accès avec mon compte EDEDOC.

My EDEDOC

MyEdedoc

Portail consultation des bulletins de salaire

Ouvrir l'application

Mon compte

Paramètres personnels

Changer le mot de passe

Mes employeurs

Applications connectées

Se connecter avec un autre compte

Fermer la session